

BRUKERVEILEDNING  
FOR  
MOBILT STELLEBORD

# MONA



Medema Norge AS

Tlf. 815 32 400



Gratulerer med valget av MONA stellebord.

MONA stellebord er et praktisk og elegant mobilt stellebord for både barn og voksne. Stellebordets konstruksjon og utforming gir en enkel tilgang og god arbeidsstilling for pleiepersonell.

MONA stellebord leveres med hydraulisk, elektrisk eller batteridrevet hev/senk funksjon.

Høydejusteringen som er lineær fra 40 til 93 cm, gir god ergonomi for hjelpepersonell i enhver pleiesituasjon.

MONA stellebord leveres standard med sølvfarget understell og blå skaitrasket liggeflate, men kan på bestilling leveres i andre farger.

For riktig bruk ber vi dem lese denne bruks og vedlikeholdsanvisningen nøye.

Ta kontakt med leverandøren straks dersom stellebordet er skadet eller leveransen er mangelfull.

Husk at tilkobling av strøm kun skal gjøres i godkjent stikkontaktuttak for å unngå skade på mennesker og installasjoner.

## Innholdsfortegnelse

<b>1. Informasjon om produsent</b>	<b>3</b>
<b>2. Informasjon om type/modell</b>	<b>3</b>
<b>3. Tekniske spesifikasjoner</b>	<b>4</b>
<b>4. Sikkerhetsinformasjon</b>	<b>4</b>
<b>5. Bruksanvisning</b>	<b>4</b>
<b>6. Rengjøring</b>	<b>6</b>
<b>7. Vedlikeholdsanvisning</b>	<b>7</b>
<b>8. Montasjeanvisning</b>	<b>7</b>
<b>9. Feilsøking</b>	<b>7</b>
<b>10. Generell informasjon</b>	<b>8</b>

### 1. Informasjon om produsent/leverandør

<b>Produsent:</b>	<b>Leverandør:</b>
BEKA-Hospitec GmbH Am Rübenmorgen 3 D- 35582 Wetzlar	Medema Norge AS Postboks 133 N- 1483 Skytta

### 2. Informasjon om type/modell

Hev/senk stellebord MONA:

<b>Varenr.:</b>	<b>HMS art.nr.:</b>	<b>Varenavn:</b>
950100000	097841	Mona stellebord 150 x 65 cm EL
950101000	097837	Mona stellebord 150 x 65 cm HYD
950102000	097842	Mona stellebord 150 x 80 cm EL
950103000	097838	Mona stellebord 150 x 80 cm HYD
950104000	097843	Mona stellebord 190 x 80 cm EL
950105000	097839	Mona stellebord 190 x 80 cm HYD
950106000	097844	Mona stellebord 190 x 100 cm EL
950107000	097840	Mona stellebord 190 x 100 cm HYD
950110000	024947	Sidegrind 140 cm til Mona stellebord pr side
950103500		Sidegrindpolster 140 cm
950110100	140053	Tillegg for batteridrift 24 V Mona stellebord
950110200	140054	Ladestasjon 24 V Mona stellebord
950109000	024948	Regulerbar hodedel Mona stellebord 190 cm

### 3. Tekniske spesifikasjoner

Utvendig lengde:	150 / 190 cm
Utvendig bredde:	65 / 80 / 100 cm
Høyderegulering::	40 – 93 cm
Elektrisk tilkobling:	230V/50Hz (24V)
Effekt:	50 W
Maks. brukervekt:	135 kg
Transportvekt (avhengig av modell):	70 – 100 kg

### 4. Sikkerhetsinformasjon

Les denne bruksanvisningen nøye og bruk produktet kun til det formål det er egnet og konstruert for.

MONA stellebord er konstruert for pleie og omsorg av pasienter.

Forlat aldri personer med nedsatt førlighet, eller med andre handikapp, på stellebordet uten nødvendig tilsyn.

### 5. Bruksanvisning

Før pasienten plasseres på stellebordet reguleres bordet til egnet høyde (se høyderegulering), eventuell sidegrind senkes (se betjening av sidegrinder), og hjulene låses.

#### Høyderegulering:

MONA HYD høydereguleres med en hydraulisk løftesylinder som betjenes med pumpepedal. For å heve bordet pumpes det opp med pedalen til ønsket høyde. For å senke bordet heves pedalen slik at bordet siger sakte ned til ønsket høyde. MONA EL 230 V og 24 V høydereguleres med brytere på håndbetjening eller fotbetjening (kun 230 V) markert med forklarende piktogrammer.

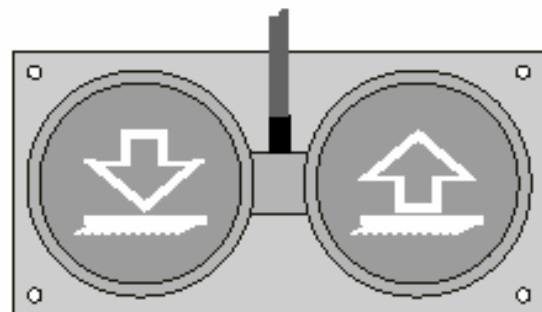


230 V

Håndbetjening

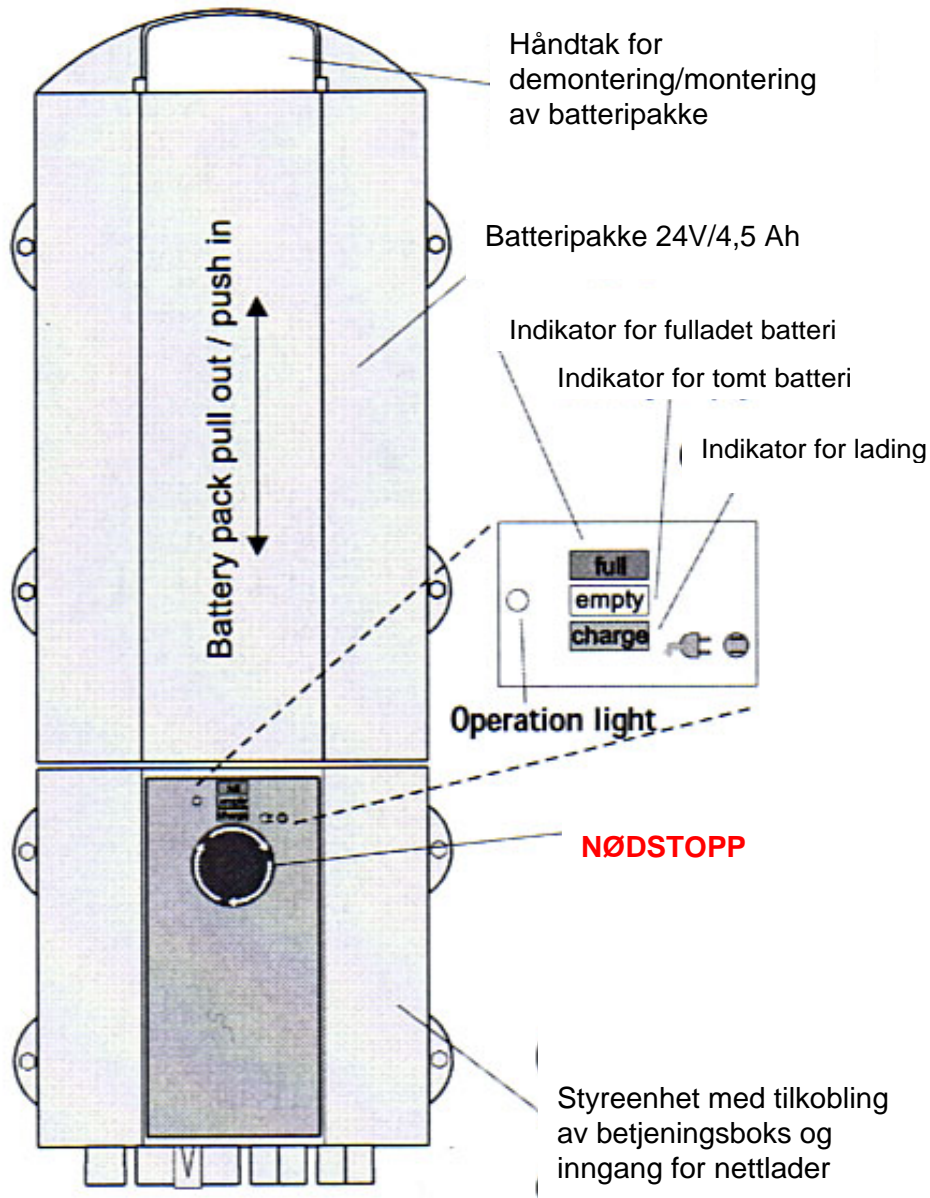


24 V



Fotbetjening  
(kun for 230 V motor)

Lading av batteridrevet stellebord:




Batteripakken lades med medfølgende nettlader, eller i ekstern ladestasjon (tilbehør).

Ved lading kobles medfølgende nettlader inn i ladekontakt på styringsenhet, og deretter inn i godkjent 230 V stikkontaktuttak.

Det anbefales at stellebordet lades hver gang etter bruk.

Betjening av sidegrinder (tilleggsutstyr):



Slik legger du sammen sidegrindene: Skyv de to støttene ned og legg sammen grindene. Du løfter grindene til loddrett posisjon ved å løfte dem opp til støttene låser grindene på plass automatisk.

## 6. Rengjøring

Rammen på stellebordet Mona kan rengjøres med en vanlig støvklut eller desinfeksjonsmiddel ved behov.. Vi anbefaler at rammen poleres med bilpoleringsmiddel eller lignende annenhver måned.

Trekket på polstringen er laget av skai og er DIN 54020-godkjent.

Trekket kan rengjøres med en tørr eller lett fuktig klut og et mildt, ikke-slipende rengjøringsmiddel. Flekker bør fjernes umiddelbart, slik at smuss ikke trekker inn i skaien. Skyll med rent, varmt vann etter rengjøring.

Kraftige flekker kan fjernes med en klut fuktet med alkohol. Vær oppmerksom på at alkoholbaserte rengjøringsmidler vil tørke ut skaitrekket ved hyppig bruk.

Ikke bruk rengjøringsmidler som inneholder fett eller olje. Ikke bruk rengjøringsmidler som inneholder syre eller som kan forårsake riper.

### **MERK!**

Dette produktet er ikke konstruert for kjemisk rengjøring, maskinvask eller rengjøring med høytrykkvasker.

## 7. Vedlikeholdsanvisning

Vi anbefaler at følgende kontrolleres minimum annenhver måned:

- Kontroller alle skruer i rammen for løse forbindelser.
- Kontroller hjulene og hjulenes låsemekanisme.
- Kontroller låsing og innfesting på sidegrinder.
- Kontroller nettkabel for skader og slitasje (kun 230 V EL bord).
- Kontroller kabel til håndbetjening for skader og slitasje (kun 24 V EL bord)
- Kontroller nettlader for skader og slitasje (kun 24 V EL bord)
- Kontroller pneumatisk kabel til håndbetjening/fotbetjening for brudd/hull (kun 230 V EL bord)

## 8. Monteringsanvisning

MONA stellebord leveres ferdig montert og testet fra leverandør/produsent.

Dersom betjening (hånd- eller fotbetjening) på 230 V EL bord virker motsatt av piktogrammer, trekk den pneumatiske kabelen ut av betjeningsboksen, vri den 180° og plugg den inn igjen.

## 9. Feilsøking

Feilindikasjon	Tiltak
Hjul(ene) er trege å låse	Rengjør hjulene og fjern tråder og smuss Kontakt reparatør
Bordet kan ikke betjenes (230 V)	Sjekk at nettleddning er tilkoblet stikkontakt.
	Sjekk kurssikringer
	Sjekk at betjeningsboks er tilkoblet
	Sjekk pneumatisk kabel for brudd Kontakt reparatør
Bordet kan ikke betjenes (24 V)	Sjekk at betjeningsboks er tilkoblet styreenhet
	Sjekk at batteriet er ladet og korrekt plassert
	Sjekk at nødstopp ikke er trykket inn Kontakt reparatør
Sidegrinder låser ikke	Sjekk låsemekanisme for skader eller fremmedlegemer
	Kontakt reparatør

## 10. Generell informasjon

### Regler og standarder

Følg de regler og standarder som gjelder for ditt land.

### CE-merket

CE-merket viser elektromagnetisk kompatibilitet iht. 89/336/EWG, EN 60601-1-2

### Begrensninger og garanti

Produsenten er kun ansvarlig for produktets sikkerhet og pålitelighet dersom:

A. Denne enheten kun brukes til det formålet den er ment for.

B. Det foretas jevnlig funksjonskontroller og vedlikehold.

### Dersom produktet er skadet ved levering

Kontroller umiddelbart om produktet eller emballasjen er skadet. Følgende frister gjelder for melding om skade:

Synlige skader 2 døgn

Skjulte skader 7 døgn.

### Serienummer

Modellnummeret for stallebordet finnes på rammen.

Serienummeret kan for eksempel se slik ut: "069710001".

Oppgi alltid dette nummeret ved evt. henvendelser.

### MERK!

**Ikke løft bordet etter polstringen!**

**Les nøye gjennom all dokumentasjon som er vedlagt produktet før det tas i bruk !**

**Telefon: 815 32 400  
til nærmeste avdelingskontor**

[www.medema.no](http://www.medema.no)

**medema®**

