

Bruksanvisning Victron Impulse S8 lader

Spenning	:230Vac-50-60Hz
Sekundær spenning	:17,3Volt til 35Volt
Temperatur	:-15C til +50C
Total Vekt	: 1,3kg
Maks batterikapasitet for å få ladet 80% i løpet av 8 timer	:85Ah

Sikkerhet:

Les bruksanvisningen før bruk.

Ladning skal foregå i ventilert rom.

Ikke benytt laderen om ledningen er defekte.

Dersom laderen ikke fungerer som den skal, trekk kontakten ut og kontakt service.

Gjør aldri forsøk på å reparere laderen.

Batteriene:

Nye batterier vil ikke få full kapasitet på de første oppladingene.

Batteriene bør lades etter hver tur

Ladding anbefales hver natt

Når batteriet er fullt lyser grønn LED

Dersom batteriet brukes sjelden bør det lades minst en gang i måneden. Batteriet kan stå tilkoblet laderen kontinuerlig.

Det må ikke benyttes andre batterier enn det laderen er beregnet for

















Opstart:




Laderen må plasseres på et sted hvor luften kan sirkulere, det anbefales 10cm åpent rundt laderen. Blir laderen dekket til vil ladestrømmen gå ned og ladetiden øke, eller laderen vil slutte ladningen.

Når laderen kobles til vil begge dioden lyse en kort stund før den gule vil lyse helt til batteriet er ferdig oppladet og grønn led vil lyse.

Selv om laderen er frakoblet batteriet kan kontakten fortsatt stå i stikkkontakten.

Indikasjoner

	Gul LED 	Grønn LED 
Lader ikke tilkoblet		
Lader tilkoblet viser ladestatus		
		
Stand-by		
Lader		
Fulladet		
Feil		

-  = Av
 = På
 = Blinker